

MasterCard Worldwide アクセプタンス・マークスタンダード

バージョン2.0
2006年7月



PDFガイドラインの使用について

MasterCard Acceptance Marksを含むこのガイドライン・ドキュメントは、インターネットに接続せずに、閲覧・印刷できるAdobe Acrobat PDF形式になっています。

これらのガイドラインはAcrobat Reader 6.0かそれ以降のバージョンに最適化されています。Acrobat Readerの初期のバージョンの制限により、グラフィックスによっては、スクリーン・ディスプレイ上でうまく表示されない可能性があります。最良の結果のため、Acrobat Readerの最新のバージョンを、www.adobe.co.jpから無料でダウンロードしてください。

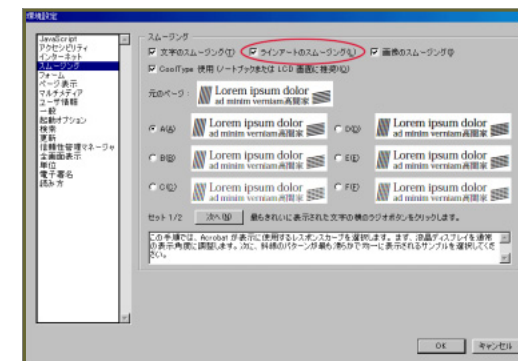
閲覧について

最良のスクリーン・ディスプレイのため、例のように、最新のAcrobat Reader・ソフトウェアを使用して、スクリーンの一番上の「編集」メニューの「環境設定」から、「スムージング」を選択し、「ラインアートのスムージング」をチェックしてください。

プリント

最良の結果のために、このドキュメントを印刷する場合、「大きいページを縮小」オプションを印刷ダイアログボックスの中で必ず選択してください。

Adobe®、Acrobat®および、Acrobat Reader® は合衆国およびその他の国におけるAdobe Systems Incorporatedの商標または登録商標です。



▼ アクセプタンス・マーク
仕様規定

▶ 構成要素

▶ カラー

- フルカラーの仕様規定
- トラッピング規定
- 例外的に1色で使用する際
規定

▶ 最小サイズ

▶ よくある間違い

▼ アクセプタンス・マーク
使用方法

▶ 店外表示サイン

▶ 支払い場所

▶ ATM

▶ ウェブサイト

▶ 加盟店様の広告

▶ マークの複数表示

▶ ブランド名の使用

▶ 他社マークとの併記

▶ よくある間違い

アクセプタンス・マークの仕様規定

アクセプタンス・マークは、加盟店様においてどのペイメント・ブランド(決済方法)が取扱われているかを表示するために使用されます。

「アクセプタンス・マーク」と「ブランド・マーク」とは異なるものです。各々に使用目的が異なります。アクセプタンス・マークは、MasterCard共通のMasterCardダークブルーの長方形ボックスにブランド・マークが組み込まれたマークです。

アクセプタンス・マークは、そのブランドが取扱われていることを表わすためのあらゆる用途に使用されます。MasterCardダークブルーの長方形ボックスがついているか否かで、アクセプタンス・マークとブランド・マークとが区別されることになります。

いわゆるMasterCardのブランド・マークは、アクセプタンス表示以外の用途に使われます。それをアクセプタンス・マークとして使用するのとは間違った使い方となるのでくれぐれもご注意ください。早急にブルーバックのアクセプタンス・マークと交換していただくようお願いします。

アクセプタンス・マークの使用者

アクセプタンス・マークを使用することができるのは、MasterCard Worldwideとカード発行会社様、加盟店様、提携先様、およびアクセプタンスを表示するためのコミュニケーションツールの制作会社様です。

カード発行会社様や加盟店様にとって効果的にブランドを使用していただくためには、マークを常に正しく表示することが大切です。特にMasterCard加盟店であることを表示するには「アクセプタンス・マーク」としてのMasterCardダークブルーの長方形ボックスにブランド・マークを組み込んだデカルまたはステッカーの掲示が必要となります。

アクセプタンスブランドの紹介

MasterCardのペイメント・ブランドには、MasterCard®、Maestro®、Cirrus®の4種類があります。これらのカードホルダーは、世界中どこでも瞬時に商品やサービスを購入することができ、支払い方法を選択することができ、またキャッシングを行うことができます。これらの決済は、他に比類のないグローバルなアクセプタンスネットワークを構築しています。

これらのアクセプタンス・ブランド・ガイドラインは、加盟店様とカード発行会社様に、ブランドアクセプタンスを一貫して正しく伝える上で重要なツールを提供しています。一貫性のあるブランド表示をすることで、消費者の間でのブランドの認知を高めるとともにカード利用を推進し、その結果として加盟店様およびカード発行会社様双方にとってのメリットへとつながるものなのです。



[次のページに続く](#)



▼ [アクセプタンス・マーク
仕様規定](#)

- ▶ [構成要素](#)
- ▶ [カラー](#)
 - [フルカラーの仕様規定](#)
 - [トラッピング規定](#)
 - [例外的に1色で使用する際
規定](#)
- ▶ [最小サイズ](#)
- ▶ [よくある間違い](#)

▼ [アクセプタンス・マーク
使用方法](#)

- ▶ [店外表示サイン](#)
- ▶ [支払い場所](#)
- ▶ [ATM](#)
- ▶ [ウェブサイト](#)
- ▶ [加盟店様の広告](#)
- ▶ [マークの複数表示](#)
- ▶ [ブランド名の使用](#)
- ▶ [他社マークとの併記](#)
- ▶ [よくある間違い](#)

アクセプタンス・マークの仕様規定 (続く)

アクセプタンス・マークは、加盟店様においてどのペイメント・ブランド(決済方法)が取扱われているかを表示するために使用されます。

一貫性のあるディスプレイ

アクセプタンス・マークの制作規定とアートワークは、MasterCard Worldwide、加盟店様、カード発行会社様、提携会社様、およびアクセプタンスを表示するためのコミュニケーションツールの制作会社様のために開発されたものです。このアクセプタンス・マークには、他のいかなる規定やアートワークも適用することはできません。

ここにご紹介している仕様規定はアクセプタンス・マークが世界中で一貫して正しく制作され、使用されるためのもので、制作物の内容自体を制約するためのものではありません。



▼ アクセプタンス・マーク
仕様規定

▶ 構成要素

▶ カラー

- フルカラーの仕様規定
- トラッピング規定
- 例外的に1色で使用する際
規定

▶ 最小サイズ

▶ よくある間違い

▼ アクセプタンス・マーク
使用方法

▶ 店外表示サイン

▶ 支払い場所

▶ ATM

▶ ウェブサイト

▶ 加盟店様の広告

▶ マークの複数表示

▶ ブランド名の使用

▶ 他社マークとの併記

▶ よくある間違い

構成要素

各々のアクセプタンス・マークは、決して変更することのできない5つの構成要素から成り立っています。

1. MasterCard ダークブルーの長方形ボックス

MasterCardダークブルーの長方形ボックスは、デカル、ステッカー、ATM画面、オンラインショッピングの支払い画面、加盟店様の販促素材など、取扱っているカードを表示するアクセプタンス・マークの全てに共通して使われている背景色です。この MasterCardダークブルーの長方形ボックスは、アクセプタンスを示すシンボルマークであり、その上の MasterCardインターロッキング・サークル・ロゴが目立つようにデザインされています。

2. MasterCardインターロッキング・サークル・ロゴ

MasterCardインターロッキング・サークル・ロゴは、MasterCard International Incorporatedの登録商標で、4種類のブランド全てに共通した形をしています。2色が合わさったこのデザインは、各々のブランド間に見た目の統一感を持たせ、全てのブランドを強く目立たせるものとなっています。

3. 特別な書体によるブランド名

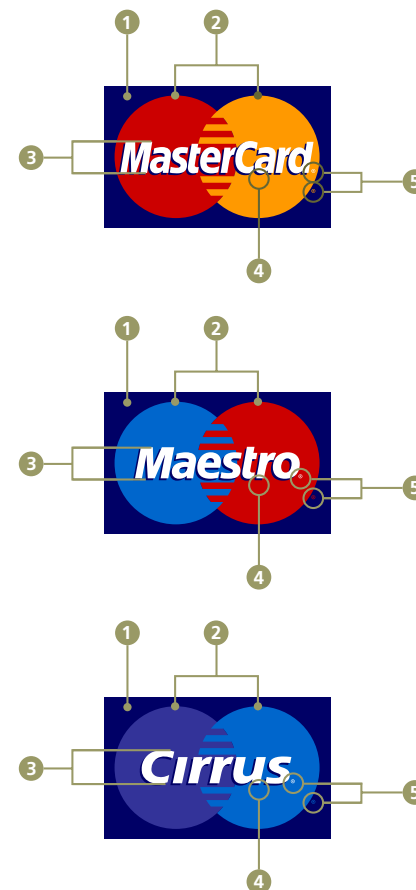
MasterCardのブランド名は、全てMasterCard International Incorporatedの登録商標で、いずれもブランドのインパクトを高めるように特別にデザインされた書体を使用しています。このブランド名のアートワークは、いかなる場合にも変更することはできません。

4. ドロップシャドウ

全てのアクセプタンス・マークには、MasterCardダークブルーでドロップシャドウが描かれています。このドロップシャドウは、ブランド名を引き立たせるためのものです。

5. 商標登録のシンボルマーク

登録商標のシンボルマーク（又は、各国法に準拠したマーク）を必ず付けてください。制作上問題があり読みにくい場合のみ、登録商標のシンボルマークを外しても差し支えありません。





▼ アクセプタンス・マーク
仕様規定

▶ 構成要素

▶ カラー

- フルカラーの仕様規定
- トラッピング規定
- 例外的に1色で使用する際
規定

▶ 最小サイズ

▶ よくある間違い

▼ アクセプタンス・マーク
使用方法

▶ 店外表示サイン

▶ 支払い場所

▶ ATM

▶ ウェブサイト

▶ 加盟店様の広告

▶ マークの複数表示

▶ ブランド名の使用

▶ 他社マークとの併記

▶ よくある間違い

カラー

他のブランドがない状態で目立つようフルカラーのアクセプタンス・マークを表示するのが、最もブランド認知度を高めるのに効果的です。

1. フルカラーのアクセプタンス・マーク

アクセプタンス・マークは常にフルカラーで表示されなければなりません。デカルやステッカーにアクセプタンス・マークを印刷する際には、必ず特色を使用しなければなりません。他のツールに使用する際には、4色プロセスもご使用いただけます。ウェブサイトやその他PCの画面上で表示する際には、RGB色を使用してください。いかなる場合でも、またどのブランド・マークを使用する場合でも、必ずドロップシャドウをつけてください。

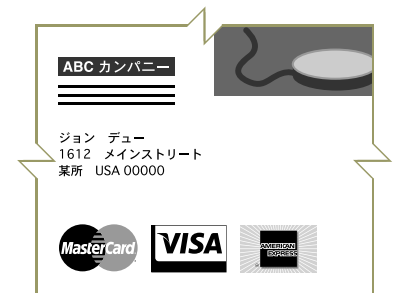
フルカラーのアクセプタンス・マークを使った媒体物を作成する際は、フルカラーの仕様規定をお守りください。

2. 例外的に1色で使用する際の規定

グレースケールや1色のアクセプタンス・マークはありません。技術的な問題で4色のアクセプタンス・マークを使用できない場合に限って、グレースケールバージョン、ソリッドバージョン、もしくはアウトラインバージョンのブランド・マークをアクセプタンス表記の代わりとしてください。この1色の例外規定はごく限られた場合にのみ使用して下さるようお願い申し上げます。



① フルカラーのアクセプタンス・マーク



② 例外的に1色で使用する際の規定

▼ アクセプタンス・マーク
仕様規定

▶ 構成要素

▼ カラー

- フルカラーの仕様規定
- トラッピング規定
- 例外的に1色で使用する際
規定

▶ 最小サイズ

▶ よくある間違い

▼ アクセプタンス・マーク
使用方法

▶ 店外表示サイン

▶ 支払い場所

▶ ATM

▶ ウェブサイト

▶ 加盟店様の広告

▶ マークの複数表示

▶ ブランド名の使用

▶ 他社マークとの併記

▶ よくある間違い

フルカラーの仕様規定

MasterCardファミリーのアクセプタンス・マークを4色フルカラーで制作する場合の規定です。

- アクセプタンス・マークをデカルやステッカーに印刷する場合は、PANTONE®*の特色を使用してください。
- その他のコミュニケーションツールに印刷する場合には、4色プロセスを使用することもできます。
- ウェブサイトなどPC画面上で使用する場合には、RGB色又はヘキサデシマルを使用してください。
- MasterCardダークブルー上のブランド・マークには、必ずドロップシャドーをつけてください。



MasterCard® アクセプタンス・マーク

エレメント	カラー	特色	4色プロセス	RGB	ヘキサデシマル
バックの長方形	MasterCardダークブルー	2758C	C100/M80/Y0/K035	R0/G0/B102	#000066
左のサークル	MasterCardレッド	485C	C0/M100/Y100/K0	R204/G0/B0	#CC0000
右のサークル	MasterCardイエロー	137C	C0/M40/Y100/K0	R255/G153/B0	#FF9900
MasterCard商標名	シロ	N/A	C0/M0/Y0/K0	R255/G255/B255	#FFFFFF
MasterCardドロップシャドー	MasterCardダークブルー	2758C	C100/M80/Y0/K35	R0/G0/B102	#000066
サークルの内側にある®	シロ	N/A	C0/M0/Y0/K0	R255/G255/B255	#FFFFFF
サークルの外側にある®	MasterCardイエロー	137C	C0/M40/Y100/K0	R255/G153/B0	#FF9900

装飾的な使い方について

アクセプタンス・マーク又はブランド・マークを印刷する場合は、必ず全ての特色に適用可能なトラッピング規定を参照してください。

*PANTONEは、Pantone, Inc.の登録商標です。ここに表示されている色は必ずしもPANTONE標準カラーと一致しません。PANTONE標準カラーは、PANTONEカラーブックの最新版を参照してください。PANTONEカラーは、東洋カラーとは異なります。

[次のページに続く](#)

▼ アクセプタンス・マーク
仕様規定

- ▶ 構成要素
- ▶ カラー
 - フルカラーの仕様規定
 - トラッピング規定
 - 例外的に1色で使用する際
規定
- ▶ 最小サイズ
- ▶ よくある間違い

▼ アクセプタンス・マーク
使用方法

- ▶ 店外表示サイン
- ▶ 支払い場所
- ▶ ATM
- ▶ ウェブサイト
- ▶ 加盟店様の広告
- ▶ マークの複数表示
- ▶ ブランド名の使用
- ▶ 他社マークとの併記
- ▶ よくある間違い

フルカラーの仕様規定 (続く)

MasterCardファミリーのアクセプタンス・マークを4色フルカラーで制作する場合の規定です。

- アクセプタンス・マークをデカルやステッカーに印刷する場合は、PANTONE®*の特色を使用してください。
- その他のコミュニケーションツールに印刷する場合には、4色プロセスを使用することもできます。
- ウェブサイトなどPC画面上で使用するには、RGB色又はヘキサデシマルを使用してください。
- MasterCardダークブルー上のブランド・マークには、必ずドロップシャドウをつけてください



Maestro® アクセプタンス・マーク

エレメント	カラー	特色	4色プロセス	RGB	ヘキサデシマル
バックの長方形	MasterCardダークブルー	2758C	C100/M80/Y0/K35	R0/G0/B102	#000066
左のサークル	Maestroブルー	299C	C100/M9/Y0/K0	R0/G102/B204	#0066CC
右のサークル	Maestroレッド	485C	C0/M100/Y100/K0	R204/G0/B0	#CC0000
Maestro商標名	シロ	N/A	C0/M0/Y0/K0	R255/G255/B255	#FFFFFF
Maestroドロップシャドウ	MasterCardダークブルー	2758C	C100/M80/Y0/K35	R0/G0/B102	#000066
サークルの内側にある®	シロ	N/A	C0/M0/Y0/K0	R255/G255/B255	#FFFFFF
サークルの外側にある®	Maestroレッド	485C	C0/M100/Y100/K0	R204/G0/B0	#CC0000

装飾的な使い方について

アクセプタンス・マーク又はブランド・マークを印刷する場合は、必ず全ての特色に適用可能なトラッピング規定を参照してください。

*PANTONEは、Pantone, Inc.の登録商標です。ここに表示されている色は必ずしもPANTONE標準カラーと一致しません。PANTONE標準カラーは、PANTONEカラーブックの最新版を参照してください。PANTONEカラーは、東洋カラーとは異なります。

[次のページに続く](#)

▼ アクセプタンス・マーク
仕様規定

- ▶ 構成要素
- ▶ カラー
 - フルカラーの仕様規定
 - トラッピング規定
 - 例外的に1色で使用する際
規定
- ▶ 最小サイズ
- ▶ よくある間違い

▼ アクセプタンス・マーク
使用方法

- ▶ 店外表示サイン
- ▶ 支払い場所
- ▶ ATM
- ▶ ウェブサイト
- ▶ 加盟店様の広告
- ▶ マークの複数表示
- ▶ ブランド名の使用
- ▶ 他社マークとの併記
- ▶ よくある間違い

フルカラーの仕様規定 (続く)

MasterCardファミリーのアクセプタンス・マークを4色フルカラーで制作する場合の規定です。

- アクセプタンス・マークをデカルやステッカーに印刷する場合は、PANTONE®*の特色を使用してください。
- その他のコミュニケーションツールに印刷する場合には、4色プロセスを使用することもできます。
- ウェブサイトなどPC画面上で使用するには、RGB色又はヘキサデシマルを使用してください。
- MasterCardダークブルー上のブランド・マークには、必ずドロップシャドウをつけてください。



Cirrus® アクセプタンス・マーク

エレメント	カラー	特色	4色プロセス	RGB	ヘキサデシマル
バックの長方形	MasterCardダークブルー	2758C	C100/M80/Y0/K35	R0/G0/B102	#000066
左のサークル	Cirrusダークブルー	285C	C100/M40/Y0/K0	R51/G51/B153	#333399
右のサークル	Cirrusライトブルー	299C	C100/M9/Y0/K0	R0/G102/B204	#0066CC
Cirrus商標名	シロ	N/A	C0/M0/Y0/K0	R255/G255/B255	#####
Cirrusドロップシャドウ	MasterCardダークブルー	2758C	C100/M80/Y0/K35	R0/G0/B102	#000066
サークルの内側にある®	シロ	N/A	C0/M0/Y0/K0	R255/G255/B255	#####
サークルの外側にある®	Cirrusライトブルー	299C	C100/M9/Y0/K0	R0/G102/B204	#0066CC

装飾的な使い方について

アクセプタンス・マーク又はブランド・マークを印刷する場合は、必ず全ての特色に適用可能なトラッピング規定を参照してください。

*PANTONEは、Pantone, Inc.の登録商標です。ここに表示されている色は必ずしもPANTONE標準カラーと一致しません。PANTONE標準カラーは、PANTONEカラーブックの最新版を参照してください。PANTONEカラーは、東洋カラーとは異なります。



▼ アクセプタンス・マーク仕様規定

▶ 構成要素

▶ カラー

- フルカラーの仕様規定
- **トラッピング規定**
- 例外的に1色で使用する際規定

▶ 最小サイズ

▶ よくある間違い

▼ アクセプタンス・マーク使用方法

▶ 店外表示サイン

▶ 支払い場所

▶ ATM

▶ ウェブサイト

▶ 加盟店様の広告

▶ マークの複数表示

▶ ブランド名の使用



▶ 他社マークとの併記



▶ よくある間違い

トラッピング規定

ブランド・マーク及びアクセプタンス・マークの好ましいバージョンである特色バージョンを制作する際のトラッピングについては、次の規定に従ってください。

カラーバージョンを制作する場合のトラッピング規定（ステップ1からステップ3の手順に従ってください。）

	ステップ1	ステップ2	ステップ3（アクセプタンス・マークのみ）
	(1) MasterCardレッド及びイエローのインターロッキング・サークルのそれぞれを相互にトラップ処理してください。	MasterCard商標名を白抜きにしてください。	MasterCardレッド及びイエローのインターロッキング・サークルの領域を少し広げて、MasterCardダークブルーのアクセプタンスを表示する長方形ボックスをトラップ処理してください。
	(2) MasterCardイエローの領域を少し広げて、MasterCardレッドをトラップ処理してください。		
	(3) MasterCardレッドが、トラップ処理された領域に正確なサイズと形で設定されます。		

	ステップ1	ステップ2	ステップ3（アクセプタンス・マークのみ）
	(1) Maestroブルー及びレッドのインターロッキング・サークルのそれぞれを相互にトラップ処理してください。	Maestro商標名を白抜きにしてください。	Maestroブルー及びレッドのインターロッキング・サークルの領域を少し広げて、MasterCardダークブルーのアクセプタンスを表示する長方形ボックスをトラップ処理してください。
	(2) Maestroブルーの領域を少し広げて、Maestroレッドをトラップ処理してください。		
	(3) Maestroレッドがトラップ処理された領域に正確なサイズと形で設定されます。		

ドロップシャドウ

デカル及びステッカー

幅63.5mm (2.5") よりも大きなサイズ

デカル及びステッカー

幅63.5mm (2.5") 以下のサイズ

ドロップシャドウを白抜きに表示し、100% MasterCardダークブルーで印刷してください。

ドロップシャドウを100% MasterCardダークブルーで、インターロッキング・サークルにオーバープリントしてください。

コミュニケーション・ツール

アクセプタンスを表示しない場合

ブルーで表示する場合は、ドロップシャドウを白抜きにし、その後100% MasterCardダークブルーで印刷してください。黒で表示する場合は、ドロップシャドウを100%黒で、インターロッキング・サークルにオーバープリントしてください。

[次のページに続く](#)



▼ アクセプタンス・マーク
仕様規定

- ▶ 構成要素
- ▶ カラー
 - フルカラーの仕様規定
 - トラッピング規定
 - 例外的に1色で使用する際
規定

- ▶ 最小サイズ
- ▶ よくある間違い

▼ アクセプタンス・マーク
使用方法

- ▶ 店外表示サイン
- ▶ 支払い場所
- ▶ ATM
- ▶ ウェブサイト
- ▶ 加盟店様の広告
- ▶ マークの複数表示
- ▶ ブランド名の使用
- ▶ 他社マークとの併記
- ▶ よくある間違い

トラッピング規定 (続く)

ブランド・マーク及びアクセプタンス・マークの好ましいバージョンである特色バージョンを制作する際のトラッピングについては、次の規定に従ってください。

カラーバージョンを制作する場合のトラッピング規定 (ステップ1からステップ3の手順に従ってください。)

	ステップ1	ステップ2	ステップ3 (アクセプタンス・マークのみ)
	1) Cirrusダークブルー及びライトブルーのインターロッキング・サークルのそれぞれを相互にトラップ処理してください。 (2) Cirrusライトブルーの領域を少し広げて、Cirrusダークブルーをトラップ処理してください。	Cirrus商標名を白抜きにしてください。	Cirrusダークブルー及びライトブルーのインターロッキング・サークルの領域を少し広げて、MasterCardダークブルーのアクセプタンスを表示する長方形ボックスをトラップ処理してください。
	(3) Cirrusダークブルーがトラップ処理された領域に正確なサイズと形で設定されます。		
ドロップシャドウ	デカル及びステッカー 幅63.5mm (2.5") よりも大きなサイズ	デカル及びステッカー 幅63.5mm (2.5") 以下のサイズ	
	ドロップシャドウを白抜きに表示し、100% MasterCardダークブルーで印刷してください。	ドロップシャドウを100% MasterCardダークブルーで、インターロッキング・サークルにオーバープリントしてください。	
	コミュニケーション・ツール アクセプタンスを表示しない場合		
	ブルーで表示する場合は、ドロップシャドウを白抜きにし、その後100% MasterCardダークブルーで印刷してください。黒で表示する場合は、ドロップシャドウを100%黒で、インターロッキング・サークルにオーバープリントしてください。		



▼ アクセプタンス・マーク仕様規定

- ▶ 構成要素
- ▶ カラー
 - フルカラーの仕様規定
 - トラッピング規定
 - 例外的に1色で使用する際規定
- ▶ 最小サイズ
- ▶ よくある間違い

▼ アクセプタンス・マーク使用方法

- ▶ 店外表示サイン
- ▶ 支払い場所
- ▶ ATM
- ▶ ウェブサイト
- ▶ 加盟店様の広告
- ▶ マークの複数表示
- ▶ ブランド名の使用
- ▶ 他社マークとの併記
- ▶ よくある間違い

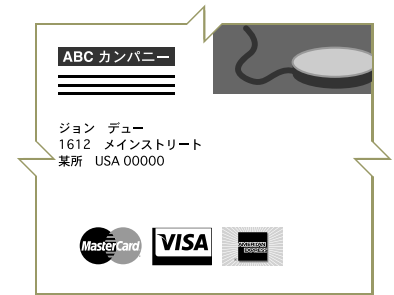
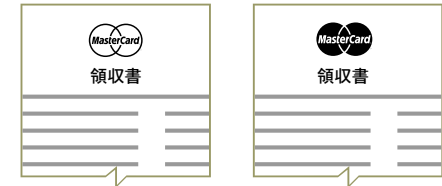
例外的に1色で使用する際の規定

フルカラーのアクセプタンス・マークを使用することが技術的に不可能な場合は、例外的に1色によって表示することができます。

基本的には、グレースケールまたは1色によるアクセプタンス・マークはありません。例えば、領収書や新聞や雑誌での1色広告のようにフルカラーのアクセプタンス・マークを使用することが技術的に不可能な場合にのみ、グレースケールバージョン、ソリッドバージョン、もしくはアウトラインバージョンの MasterCard®, Maestro®, or Cirrus® ブランド・マークを使用してアクセプタンスを表示してください。

注： フルカラーのアクセプタンス・マークをグレー又は1色に変換することはできません。

VISAは、VISA International Service Association の登録商標です。American Express は、American Express Company の登録商標です。





▼ [アクセプタンス・マーク
仕様規定](#)

- ▶ [構成要素](#)
- ▶ [カラー](#)
 - [フルカラーの仕様規定](#)
 - [トラッピング規定](#)
 - [例外的に1色で使用する際
規定](#)

- ▶ [最小サイズ](#)
- ▶ [よくある間違い](#)

▼ [アクセプタンス・マーク
使用方法](#)

- ▶ [店外表示サイン](#)
- ▶ [支払い場所](#)
- ▶ [ATM](#)
- ▶ [ウェブサイト](#)
- ▶ [加盟店様の広告](#)
- ▶ [マークの複数表示](#)
- ▶ [ブランド名の使用](#)
- ▶ [他社マークとの併記](#)
- ▶ [よくある間違い](#)

最小サイズ

サイズの小さなアクセプタンス・マークを使用する場合は、見やすさとインパクトを確保するために、印刷の場合及びPC画面上で使用する場合それぞれの最小サイズが規定されています。

1. 印刷の場合の最小サイズ

アクセプタンス・マークは、幅17.5mm (0.688")以下のサイズで印刷することはできません。

2. PC画面上で使用する場合の最小サイズ

PC画面上で使用するアクセプタンス・マークは、高さ 23ピクセル以下のサイズで表示することはできません。



- ① 印刷用の最小サイズ
幅17.5mm (0.688")



- ② PC画面用の最小サイズ
高さ 23ピクセル



▼ アクセプタンス・マーク
仕様規定

▶ 構成要素

▶ カラー

- フルカラーの仕様規定
- トラッピング規定
- 例外的に1色で使用する際
規定

▶ 最小サイズ

▶ よくある間違い

▼ アクセプタンス・マーク
使用方法

▶ 店外表示サイン

▶ 支払い場所

▶ ATM

▶ ウェブサイト

▶ 加盟店様の広告

▶ マークの複数表示

▶ ブランド名の使用

▶ 他社マークとの併記

▶ よくある間違い

よくある間違い

アクセプタンス・マークは、私たちにとって大変貴重なビジネス資産です。各々のマークは世界中で広く知られ、信頼され、高く評価されているブランドです。ですから十分に注意して、慎重かつ適切にお取り扱いいただきますようお願い申し上げます。

アクセプタンス・マークについて

1. アクセプタンス・マークは、必ずフルカラーで、またMasterCard® ダークブルーの長方形ボックスを使用した状態でなくてはなりません。加盟店様店頭などにおいてブランド・マークだけ（ブルーバックのないもの）を使ったデカルやステッカーが多く見受けられますが、これは誤った使い方ですので至急MasterCardダークブルーの長方形のボックスを使用した（ブルーバック）のステッカーまたはデカルと交換していただくようお願い申し上げます。
2. アクセプタンス・マークの中に、MasterCardの支払い及びキャッシング・ブランド以外のいかなる名前、アイデンティティ、シンボル、マークなどを入れることはできません。
3. アクセプタンス・マークにはいかなる変更も加えることはできません。構成要素そのもの及び構成要素と構成要素の関係は固定されており変更することはできません。
4. アクセプタンス・マークの中にある双眼鏡のレンズのような形のブランド・マークに縁取りをつけることはできません。
5. フルカラーのアクセプタンス・マークには必ず適切にドロップシャドウをつけてください。
6. アクセプタンス・マークは装飾的な使い方や連続パターンとして使うことはできません。
7. アクセプタンスを表すMasterCardダークブルーの中に、グレースケールバージョン、ソリッドバージョン、アウトラインバージョンのブランド・マークを入れて使用することはできません。

認可されたデジタルアートワークと補足ガイドラインをダウンロードできます。

www.mastercardbrandcenter.jpより制限された量のセレクトデカルの注文、もしくはブランド・センターCDの注文を行えます。

ブランド・センターCDには全てのデジタルアートワークとガイドラインを含む、完全なオンラインブランド・センターが内包されています。



▼ アクセプタンス・マーク
仕様規定

- ▶ 構成要素
- ▶ カラー
 - フルカラーの仕様規定
 - トラッピング規定
 - 例外的に1色で使用する際規定

- ▶ 最小サイズ
- ▶ よくある間違い

▼ アクセプタンス・マーク
使用方法

- ▶ 店外表示サイン
- ▶ 支払い場所
- ▶ ATM
- ▶ ウェブサイト
- ▶ 加盟店様の広告
- ▶ マークの複数表示
- ▶ ブランド名の使用
- ▶ 他社マークとの併記
- ▶ よくある間違い

アクセプタンス・マークの使用方法

アクセプタンス・マークは、一貫して正しく使用することによって、ブランド認知を高め、カード利用を促進します。また、世界はもとより日本国内のカードでビジネス拡大を推進するブランド力の強化にもつながるのです。

MasterCard®、Maestro®、Cirrus® を取扱っている場所では、適切なアクセプタンス・マークを、目立つようにかつ常に決められた順序で表示してください。目立つように表示することにより、消費者の方々がアクセプタンス・マークを認識し、カード利用が可能であることを知ることができます。

1. 店外表示サイン

店外表示サインは、カード発行会社様や加盟店様がこれらのブランドを活用する上で最も費用対効果の高い方法です。目立つようにアクセプタンス・マークを表示すると、それはカード会員様にとっては「招待状」のような役割とカードが利用できるという安心感をもたらし、加盟店様にはとっておきの集客および広告ツールとなります。

2. 支払い場所

レジなど 支払いの場所の近くにアクセプタンス・マークを表示することによって、支払い直前に使用できるカードを知らせることができます。これもカード利用の促進につながり、現金支払いよりも、より単価の高い商品やサービスをすすめてやすくなります。

3. ATMその他の機器

ATMの場合、ATMの画面上だけでなく、ATMが設置されている場所の正面入り口付近及びATMの周辺にもアクセプタンス・マークを表示してください。カード発行会社様によって運営されている無人ATMの画面上およびその付近にも、アクセプタンス・マークを表示してください。ATMのみならず、電話、その他のカード取扱い機を含む無人サービスの場合も、各々の付近にアクセプタンス・マークを表示してください。

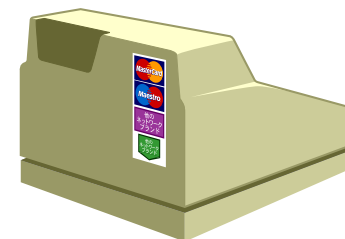
4. ウェブサイト

加盟店様のウェブサイト上では、カードホルダーがそのサイトで利用できるカードブランドを瞬時に特定することができるようにしてください。その最も効果的な方法は、加盟店様のホームページにアクセプタンス・マークを適切に表示することです。支払い方法の選択画面には、常にアクセプタンス・マークを適切に表示するようにしてください。

VISAは、VISA International Service Association の登録商標です。American Express は、American Express Company の登録商標です。



① 店外表示サイン



② 支払い場所



③ ATMその他の機器



④ ウェブサイト

次のページに続く

▼ アクセプタンス・マーク
仕様規定

- ▶ 構成要素
- ▶ カラー
 - フルカラーの仕様規定
 - トラッピング規定
 - 例外的に1色で使用する際規定

- ▶ 最小サイズ
- ▶ よくある間違い

▼ アクセプタンス・マーク
使用方法

- ▶ 店外表示サイン
- ▶ 支払い場所
- ▶ ATM
- ▶ ウェブサイト
- ▶ 加盟店様の広告
- ▶ マークの複数表示
- ▶ ブランド名の使用
- ▶ 他社マークとの併記
- ▶ よくある間違い

アクセプタンス・マークの使用法(続く)

アクセプタンス・マークは、一貫して正しく使用することによって、ブランド認知を高め、カード利用を促進します。また、世界はもとより日本国内のカードでビジネス拡大を推進するブランド力の強化にもつながるのです。

MasterCard®、Maestro®、Cirrus® を取扱っている場所では、適切なアクセプタンス・マークを、目立つようにかつ常に決められた順序で表示してください。目立つように表示することにより、消費者の方々がアクセプタンス・マークを認識し、カード利用が可能であることを知ることができます。

5. 加盟店様の広告

加盟店様の広告にアクセプタンス・マークを表示して、MasterCardのペイメント・ブランド（決済商品）が利用できることを表わすことができます。

6. マークの複数表示

MasterCardブランドのマークを同時に複数表示する場合は、縦に並べる場合でも横に並べる場合でも決められた順序：MasterCard、Maestro、Cirrusの順に表示してください。ただし、取扱っているブランドのみ表示してください。また、同時に複数表示する場合は、全て同じサイズ、同じ色調で表示してください。

7. ブランド名の使用

MasterCardブランドのプロモーション活動を告知するコミュニケーションツール上においては、少なくとも一度はブランド名を表記するようにしてください。ブランド名は、常に英語で表記してください。その際大文字だけや、小文字だけで表記することはできません。コミュニケーションツール上で、初出のブランド名は必ず形容詞として使い、商標登録のシンボルマーク®を付けてください。（具体例：MasterCardカード）

8. 他社ブランドマークとの併記

他社ブランドと並列で表示される場合には、他社ブランドとの公平性を保つために、アクセプタンス・マークは最も大きく扱われている他社マークと比較して、同等の量、サイズ、色の扱い、見え方、目立ち方になるように表示してください。詳細は、他社ブランドマークとの併記をご参照ください。

よくある間違いを避けるために

ブランド認知及びカード利用を促進する上で、アクセプタンス・マークを常に一貫した方法で表示することが不可欠です。よくある間違い、MasterCardアクセプタンス・マークへの信頼を失わせてしまうばかりでなく、消費者間の影響力を損なうことにもつながってしまいます。




5 加盟店様の広告



6 マークの複数表示



7 ブランド名の使用



8 他社マークとの併記



▼ アクセプタンス・マーク
仕様規定

▶ 構成要素

▶ カラー

- フルカラーの仕様規定
- トラッピング規定
- 例外的に1色で使用する際
規定

▶ 最小サイズ

▶ よくある間違い

▼ アクセプタンス・マーク
使用方法

▶ 店外表示サイン

▶ 支払い場所

▶ ATM

▶ ウェブサイト

▶ 加盟店様の広告

▶ マークの複数表示

▶ ブランド名の使用

▶ 他社マークとの併記

▶ よくある間違い

店外表示サインの使用法

店外表示サイン、それは消費者が最初に目にするブランド・アイデンティティーであり、よく目立ち、そして消費者が瞬時に気付くものです。

アクセプタンス・マークを表示するという、それはビジネスそのものを意味しています。MasterCardのブランドを表示することにより、来店し、カードを使って商品やサービスを購入していただき、喜んでいただくといったビジネスサイクルを期待することができます。

店外表示サインによるアクセプタンス表示

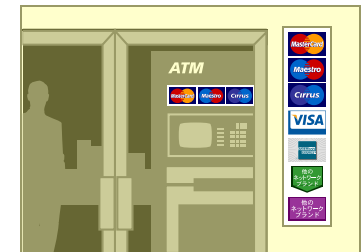
加盟店様でMasterCardブランドが利用できることを表示するための推奨方法は、正面入り口のドア又は近くの窓にアクセプタンス・マークを表示することです。建物の外側に表示することが不可能な場合は、アクセプタンス・マークが外側からしっかりと認知できるように表示してください。

2つ以上のアクセプタンス・マークを同時に表示する場合は、縦の場合でも横の場合でも決められた順序：
MasterCard®、Maestro®、Cirrus® の順に表示してください。詳細は、マークの複数表示の項を参照してください。

デカルスタンドやステッカーの入手法

デカルスタンドやステッカーをご希望の加盟店様は、まず加盟手続きをされたカード会社様にお問い合わせください。様々なデカルスタンドやステッカーを入手していただけます。もしくは、独自に看板を制作される場合は、アートワークをダウンロードしていただくことができます。また、オンラインでもご注文いただけます。なお、ベンダー様からのお問い合わせは、ブランドマネジャーまでお願いいたします。

VISAは、VISA International Service Association の登録商標です。American Express は、American Express Company の登録商標です。





▼ アクセプタンス・マーク
仕様規定

- ▶ 構成要素
- ▶ カラー
 - フルカラーの仕様規定
 - トラッピング規定
 - 例外的に1色で使用する際
規定
- ▶ 最小サイズ
- ▶ よくある間違い

▼ アクセプタンス・マーク
使用方法

- ▶ 店外表示サイン
- ▶ 支払い場所
- ▶ ATM
- ▶ ウェブサイト
- ▶ 加盟店様の広告
- ▶ マークの複数表示
- ▶ ブランド名の使用
- ▶ 他社マークとの併記
- ▶ よくある間違い

支払い場所での表示方法


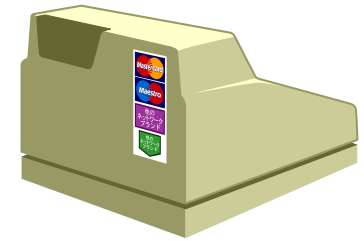
カード会員様はまず店外表示のアクセプタンス表示であるデカルやMasterCard®のステッカーを目にするかもしれませんが、レジなどで支払いをする直前にアクセプタンス・マークをあらためて表示することによってカード利用の促進をさらに図ることも可能となります。

支払い場所でのアクセプタンス表示

支払いをする直前にMasterCardカードが利用できることを知らせるために、レジなどの支払い場所の周辺に必ずアクセプタンス・マークを表示して、カード利用が可能であることを再度告知してカード利用による売上の促進を図ってください。

支払い場所でのアクセプタンス・マーク表示の例としては、レジに貼られているステッカー、レストランでの支払いトレー、ATMの周辺等のディスプレイです。

複数のアクセプタンス・マークを表示する場合、縦の場合でも横の場合でも決められた順序：MasterCard、Maestro®、Cirrus® の順に表示してください。詳細は、マークの複数表示の項を参照してください。





▼ アクセプタンス・マーク
仕様規定

- ▶ 構成要素
- ▶ カラー
 - フルカラーの仕様規定
 - トラッピング規定
 - 例外的に1色で使用する際
規定

- ▶ 最小サイズ
- ▶ よくある間違い

▼ アクセプタンス・マーク
使用方法

- ▶ 店外表示サイン
- ▶ 支払い場所
- ▶ ATM
- ▶ ウェブサイト
- ▶ 加盟店様の広告
- ▶ マークの複数表示
- ▶ ブランド名の使用
- ▶ 他社マークとの併記
- ▶ よくある間違い

ATMでの表示方法

金融機関の店外にアクセプタンス・マークを表示することにより、MasterCard® のブランドが取扱われていることが瞬時に認識されるようにします。

ATMでの取扱い表示

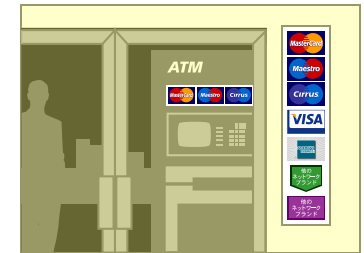

全てのATMでは、取扱いブランドのアクセプタンス・マークを適切に表示してください。MasterCard ATMネットワークに参加している全ての金融機関においては、アクセプタンス・マークを正面入り口付近に表示してください。

アクセプタンス・マークは、ATMの画面上だけでなく、必ずATM機本体の周辺にも常にはっきりと目立つように表示してください。

アクセプタンス・マークは、縦の場合でも横の場合でも、決められた順序で表示してください。詳細は、マークの複数表示の項を参照してください。

ATMにデカルやステッカーを表示する際、他社のブランド・マークやアクセプタンス・マークと同等の扱いで表示してください。他社ブランドと並列で表示される場合には、他社ブランドとの公平性を保つために、アクセプタンス・マークは最も大きく扱われている他社マークと比較して、同等の量、サイズ、色の扱い方、見え方、目立ち方になるように表示してください。詳細は、他社マークとの併記をご参照ください。

VISAは、VISA International Service Association の登録商標です。American Express は、American Express Company の登録商標です。





▼ アクセプタンス・マーク仕様規定

- ▶ 構成要素
- ▶ カラー
 - フルカラーの仕様規定
 - トラッピング規定
 - 例外的に1色で使用する際規定

- ▶ 最小サイズ
- ▶ よくある間違い

▼ アクセプタンス・マーク使用方法

- ▶ 店外表示サイン
- ▶ 支払い場所
- ▶ ATM
- ▶ ウェブサイト
- ▶ 加盟店様の広告
- ▶ マークの複数表示
- ▶ ブランド名の使用
- ▶ 他社マークとの併記
- ▶ よくある間違い

ウェブサイトでの使用方法

カード会員は、ウェブサイト上でMasterCard® ブランドのカードが取扱われていることが分かるとすぐにそのカードを利用できるようになるでしょう。そしてあなたのビジネスの売上拡大へとすぐにつながるのです

1. ウェブサイト上での推奨ブランドとしての表示

加盟店様のウェブサイト上には、カード会員にMasterCardブランドのカードが使えることを伝えるために、アクセプタンス・マークを表示してください。最も効果的な方法は、加盟店様のホームページにアクセプタンス・マークを表示することです。

2. ウェブサイト上で不可欠なブランディング

アクセプタンス・マークは、購入しようとしている人に支払方法の選択をってもらう箇所や取扱いブランドの表示をする箇所に、必ず表示するようにしてください。

MasterCardへのハイパーリンク

アクセプタンス・マークからは、弊社のホームページ (www.mastercard.co.jp)へハイパーリンクを張ってください。但し、その他の弊社サイトのページへはリンクを張らないでください。ページの変更が頻繁にありリンクが繋がらなくなることがあるためです。

Maestro®へのハイパーリンク

オンラインショッピングでの支払いに Maestroカードが使えることを表示する箇所からは、<http://www.maestrocard.com/internetpurch> へリンクを張ってください。ここでユーザーは、Maestroに関する重要な情報を得ることができます。詳細は、ブランドマネジャーにお問合せください。

同等の扱い

アクセプタンス・マークを表示する際、他社のアクセプタンス・マークと比較して、サイズ、カラー、表示頻度のどれも、常に同等な扱いで表示してください。他社のアクセプタンス・マーク以下の扱いにならないようお願いいたします。

ウェブサイト用アクセプタンス・マークの入手

公認のデジタル・アートワーク及びガイドラインをダウンロードすることができます。

GIFは拡大することも縮小することもできません。所定のGIFを使用してください。

VISAは、VISA International Service Association の登録商標です。American Express は、American Express Company の登録商標です。



① 推奨版（ホームページ上）



② 必須の使用方法（お支払い方法の画面）



▼ アクセプタンス・マーク仕様規定

- ▶ 構成要素
- ▶ カラー
 - フルカラーの仕様規定
 - トラッピング規定
 - 例外的に1色で使用する際規定

- ▶ 最小サイズ
- ▶ よくある間違い

▼ アクセプタンス・マーク使用方法

- ▶ 店外表示サイン
- ▶ 支払い場所
- ▶ ATM
- ▶ ウェブサイト
- ▶ 加盟店様の広告
- ▶ マークの複数表示
- ▶ ブランド名の使用
- ▶ 他社マークとの併記
- ▶ よくある間違い

加盟店様の広告での使用方法

世界に広く知られているMasterCardペイメント・ブランドを活用した広告やカタログは、貴社のビジネスを繁栄させる最高の手段となるでしょう。

加盟店様の広告にアクセプタンス・マークを適切に活用することは、顧客を惹きつけ、売上げを増やし、顧客のロイヤルティを向上させることにつながります。

1. フルカラーによる加盟店様の広告

加盟店様の広告がフルカラーの場合、アクセプタンス・マークは特色バージョンを使用してください。しかし、予算や技術的な問題で特色バージョンを使用できない場合は、4色プロセスを使用することもできます。

2. 例外的な1色広告

領収書や白黒広告のようにフルカラーのアクセプタンス・マークを使用することが技術的に不可能な場合にのみ、例外的に、グレースケールバージョン、ソリッドバージョン、アウトラインバージョンのMasterCard®、Maestro®、又はCirrus®を使用してアクセプタンスを表現してください。

注：フルカラーのアクセプタンス・マークをグレー基調または1色に変換して使用することはできません。

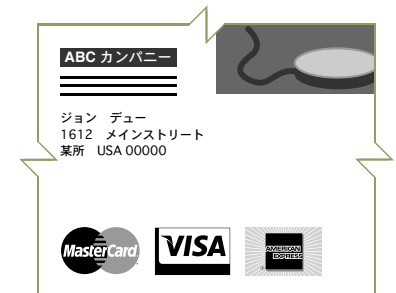
メールオーダーや電話による販売

メールオーダーや電話による販売をされる加盟店様は、ダイレクトメール中の支払方法を説明する箇所に必ずアクセプタンス・マークを表示するようにしてください。

VISAは、VISA International Service Association の登録商標です。American Express は、American Express Company の登録商標です。



① フルカラーによる加盟店様の広告



② 例外的な1色広告



▼ アクセプタンス・マーク
仕様規定

- ▶ 構成要素
- ▶ カラー
 - フルカラーの仕様規定
 - トラッピング規定
 - 例外的に1色で使用する際規定

- ▶ 最小サイズ
- ▶ よくある間違い

▼ アクセプタンス・マーク
使用方法

- ▶ 店外表示サイン
- ▶ 支払い場所
- ▶ ATM
- ▶ ウェブサイト
- ▶ 加盟店様の広告
- ▶ マークの複数表示
- ▶ ブランド名の使用
- ▶ 他社マークとの併記
- ▶ よくある間違い

アクセプタンス・マークの併記

MasterCard®ブランドのアクセプタンス・マークを併記する際に用いられる、表示効果を最大にするためのシステムがあります。

このシステムは、アクセプタンス・マークが単独で表示される場合でも複数併記される場合でも目立つよう開発されています。

1. 規定の順序

複数のマークが取扱われる場合、縦に並べる場合でも横に並べる場合でも下記の決められた順序で表示してください。

1. MasterCard
2. Maestro®
3. Cirrus®

但し、取扱っているブランドだけを必ず表示してください。例えば、MasterCardとMaestroカードだけを取扱っている場合は、Cirrus は表示しないでください。

2. アクセプタンス・マーク間の間隔

複数のアクセプタンス・マークの間に適切な間隔を維持するため、デカルやステッカー用のアートワークには白い仕切り線が入っています。複数のマークを規定通りの順序で併記する場合にはこちらを使用してください。


アクセプタンス・マーク間のカラーやスペースを変える必要がある場合、変更することは可能ですが、順序は変更できませんのでご注意ください。



- ① 横に並べる場合及び縦に並べる場合の規定順序です



アクセプタンス・マークは、決められた順序で表示してください



- ② 各ブランド・マーク間には常に同じ幅のスペースを入れてください



▼ アクセプタンス・マーク
仕様規定

- ▶ 構成要素
- ▶ カラー
 - フルカラーの仕様規定
 - トラッピング規定
 - 例外的に1色で使用する際
規定
- ▶ 最小サイズ
- ▶ よくある間違い

▼ アクセプタンス・マーク
使用方法

- ▶ 店外表示サイン
- ▶ 支払い場所
- ▶ ATM
- ▶ ウェブサイト
- ▶ 加盟店様の広告
- ▶ マークの複数表示
- ▶ **ブランド名の使用**
- ▶ 他社マークとの併記
- ▶ よくある間違い

ブランド名の使用方法

MasterCard®、Maestro®、Cirrus® の各ブランド名は、どのようなコミュニケーションツールで使用する場合も、常に目立つように使ってください。

MasterCard、Maestro、Cirrus 又は MasterCardブランドの商品やサービスを告知するコミュニケーションツールでは、それらブランド名を少なくとも一度は使用するようになしてください。

1. 大文字と小文字の使用方法

MasterCard のブランド名は、常に「M」と「C」が大文字で他は小文字の一語で表記してください。

Maestroとのブランド名は、常に「M」が大文字で他は小文字です。

Cirrus の場合は、「C」が大文字で他は小文字です

注： ブランド名を全て大文字で表現することはできません。

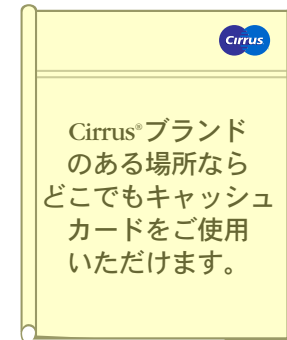
2. 形容詞としてのブランド名の使用方法

MasterCard、Maestro、Cirrus の各ブランド名をコミュニケーションツールで使用する場合、又は初出の場合は、形容詞として使用してください。（具体例：MasterCardカード）

但し、出版物のタイトル、冊子の表紙、広告のヘッドラインや署名として使用する場合は、たとえ初出であっても形容詞として使用しなくても構いません。



① 大文字と小文字の使用方法



② 形容詞としてのブランド名の使用方法

[次のページに続く](#)



▼ アクセプタンス・マーク仕様規定

- ▶ 構成要素
- ▶ カラー
 - フルカラーの仕様規定
 - トラッピング規定
 - 例外的に1色で使用する際規定

- ▶ 最小サイズ
- ▶ よくある間違い

▼ アクセプタンス・マーク使用方法

- ▶ 店外表示サイン
- ▶ 支払い場所
- ▶ ATM
- ▶ ウェブサイト
- ▶ 加盟店様の広告
- ▶ マークの複数表示
- ▶ ブランド名の使用
- ▶ 他社マークとの併記
- ▶ よくある間違い

ブランド名の使用方法 (続く)

MasterCard®、Maestro®、Cirrus® の各ブランド名は、どのようなコミュニケーションツールで使用する場合も、常に目立つように使ってください。

3. 商標登録のシンボルマーク

MasterCard、Maestro、Cirrus の各ブランド名には、初出の場合、又はブランド名を目立たせる必要のある場合には、商標登録のシンボルマーク® (又は、国によってはこれに相当するマーク) を各ブランド名の後ろに付けてください。

アクセプタンスを表わすブランド名の使用

「あなたのMasterCardカードは、世界2,200万の加盟店で使えます」といった内容のメッセージを支払い場所で表記する場合にも必ずブランド名を使用してください。

4. 複数ブランド名の併記

複数のブランド名を併記する場合はどのようなコミュニケーションツールにおいても、MasterCard、Maestro、Cirrusの各ブランド名は、他ブランドと同等に目立つように、また同等の頻度で使うようにしてください。

ブランド名の翻訳

「MasterCard」「Maestro」「Cirrus」の各ブランド名は、必ず英語で表記してください。他の言語への翻訳は出来ません。又、他のアルファベットで表記することもできません。



3 商標登録のシンボルマーク



4 複数ブランド名の併記



▼ アクセプタンス・マーク
仕様規定

- ▶ 構成要素
- ▶ カラー
 - フルカラーの仕様規定
 - トラッピング規定
 - 例外的に1色で使用する際規定

- ▶ 最小サイズ
- ▶ よくある間違い

▼ アクセプタンス・マーク
使用方法

- ▶ 店外表示サイン
- ▶ 支払い場所
- ▶ ATM
- ▶ ウェブサイト
- ▶ 加盟店様の広告
- ▶ マークの複数表示
- ▶ ブランド名の使用
- ▶ 他社マークとの併記
- ▶ よくある間違い

他社ブランドマークとの併記

MasterCard®ブランドのアクセプタンス・マークを、他社のアクセプタンス・マークと併記する場合、サイズ、カラーおよび表示頻度を他社のマークと同等にすることによって、MasterCardブランド・マークが常に他社のものと同等の見え方をするようにし、決してそれ以下の見え方にならないようにしてください

1. 類似形状マークと併記される場合のサイズの統一

MasterCard®、Maestro®、Cirrus® の各アクセプタンス・マークが他社ブランドのアクセプタンス・マークと併記される場合、他社マークの中で最も大きいサイズのものと同程度のサイズで表示してください。

他社マークと横に並べる場合は、アクセプタンス・マークの高さ（ダークブルーの長方形ボックスの高さ）を、少なくとも他社マークと同等の高さにしてください。

縦に並べる場合は、アクセプタンス・マークの幅（ダークブルーの長方形ボックスの幅）を、少なくとも他社マークと同等の幅にしてください。

2. 異なる形状のマークと併記される場合のサイズの統一

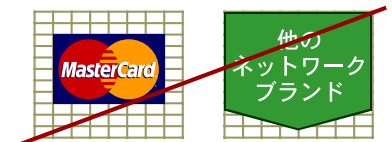

異なる形状をした他社のアクセプタンス・マークと表記する場合、マークが占める面積でサイズを規定してください。アクセプタンス・マークの面積（高さ×幅）は、面積が1番広い他社のマークの面積（高さの最大値×幅の最大値）と同等となるようにしてください。

公認のネットワークはこのサイトでダウンロードしていただけます。ネットワークに含まれている個々のエレメントを拡大したり縮小したりしないでください。常にネットワーク全体を一つのユニットとして拡大・縮小してください。

VISAは、VISA International Service Association の登録商標です。American Express は、American Express Company の登録商標です。



① 類似形状マークと併記される場合のサイズの統一



② 異なる形状のマークと併記される場合のサイズの統一

次のページに続く



▼ アクセプタンス・マーク仕様規定

- ▶ 構成要素
- ▶ カラー
 - フルカラーの仕様規定
 - トラッピング規定
 - 例外的に1色で使用する際規定

- ▶ 最小サイズ
- ▶ よくある間違い

▼ アクセプタンス・マーク使用方法

- ▶ 店外表示サイン
- ▶ 支払い場所
- ▶ ATM
- ▶ ウェブサイト
- ▶ 加盟店様の広告
- ▶ マークの複数表示
- ▶ ブランド名の使用
- ▶ 他社マークとの併記
- ▶ よくある間違い

他社ブランドマークとの併記 (続く)

MasterCard®ブランドのアクセプタンス・マークを、他社のアクセプタンス・マークと併記する場合、サイズ、カラーおよび表示頻度を他社のマークと同等にすることによって、MasterCardブランド・マークが常に他社のものと同等の見え方をするようにし、決してそれ以下の見え方にならないようにしてください

3. 色の統一

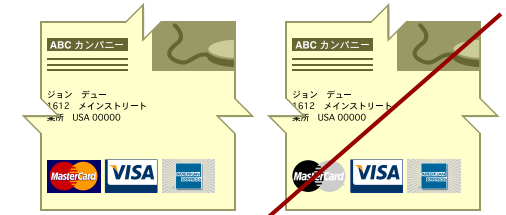
使用できるカラーが限定された広告やコラテラル（販促カタログ）に使用する場合を除き、アクセプタンス・マークは常にフルカラーで制作してください。MasterCard、Maestro、Cirrus の各アクセプタンス・マークを他社のブランド・マークと併記する場合は、他社マークと同等のカラーを使用してください。

他社のアクセプタンス・マークがフルカラーで制作される場合は、弊社のアクセプタンス・マークもフルカラーで制作してください。色を統一する際、グレースケールバージョン、ソリッドバージョン、アウトラインバージョンを使用しないでください。

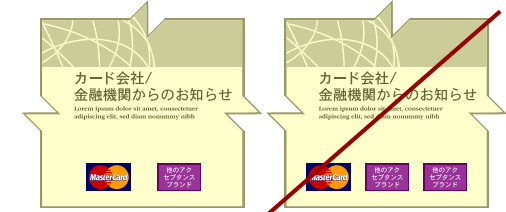
4. 表示頻度の統一

MasterCard、Maestro、Cirrus の各アクセプタンス・マークが他社のブランド・マークと併記される場合は、他社マークと同じ頻度で表示されるようにしてください。

VISAは、VISA International Service Association の登録商標です。American Express は、American Express Company の登録商標です。



3 色の統一



4 表示頻度の統一



▼ アクセプタンス・マーク
仕様規定

- ▶ 構成要素
- ▶ カラー
 - フルカラーの仕様規定
 - トラッピング規定
 - 例外的に1色で使用する際
規定

- ▶ 最小サイズ
- ▶ よくある間違い

▼ アクセプタンス・マーク
使用方法

- ▶ 店外表示サイン
- ▶ 支払い場所
- ▶ ATM
- ▶ ウェブサイト
- ▶ 加盟店様の広告
- ▶ マークの複数表示
- ▶ ブランド名の使用
- ▶ 他社マークとの併記
- ▶ よくある間違い

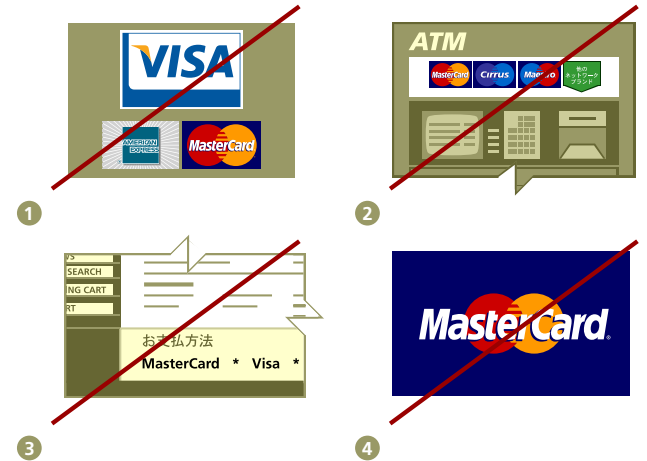
よくある間違い

アクセプタンス・マークを一貫して正しく表示することによって、消費者からの認知を高め、カード利用を促進し、それがビジネスの拡大につながり、加盟店様やカード発行会社様へのメリットをもたらします。ここに示されているような間違いが起らないようくれぐれもご注意くださいようお願い申し上げます。

1. アクセプタンスを表示する場合、フルカラーのブランド・マーク（ブルーバックのないもの）をアクセプタンス・マークの代替として使うことはできません。特に加盟店様店頭などにおいてホワイトバックのステッカー等が多く見受けられますが、これは間違った使い方ですので、至急MasterCard®ダークブルーの長方形の中にブランドマークの入ったブルーバックのステッカーまたはデカルと交換していただくようお願い致します。
2. アクセプタンス・マークが他社のブランドマークと併記される場合は、サイズ、カラー、表示頻度を必ず他社のそれと同等の状態を表示してください。
3. MasterCardファミリーのアクセプタンス・マークが同時に複数表示される場合は必ず、MasterCard、Maestro®、Cirrus® という決められた順序で表示してください。
4. お支払方法の選択肢が表示されている場所には必ずアクセプタンス・マークを表示してください。

公認のネットワークは、このサイトからダウンロードできます

VISAは、VISA International Service Association の登録商標です。American Express は、American Express Company の登録商標です。



[次のページに続く](#)



▼ アクセプタンス・マーク
仕様規定

▶ 構成要素

▶ カラー

- フルカラーの仕様規定
- トラッピング規定
- 例外的に1色で使用する際
規定

▶ 最小サイズ

▶ よくある間違い

▼ アクセプタンス・マーク
使用方法

▶ 店外表示サイン

▶ 支払い場所

▶ ATM

▶ ウェブサイト

▶ 加盟店様の広告

▶ マークの複数表示

▶ ブランド名の使用

▶ 他社マークとの併記

▶ よくある間違い

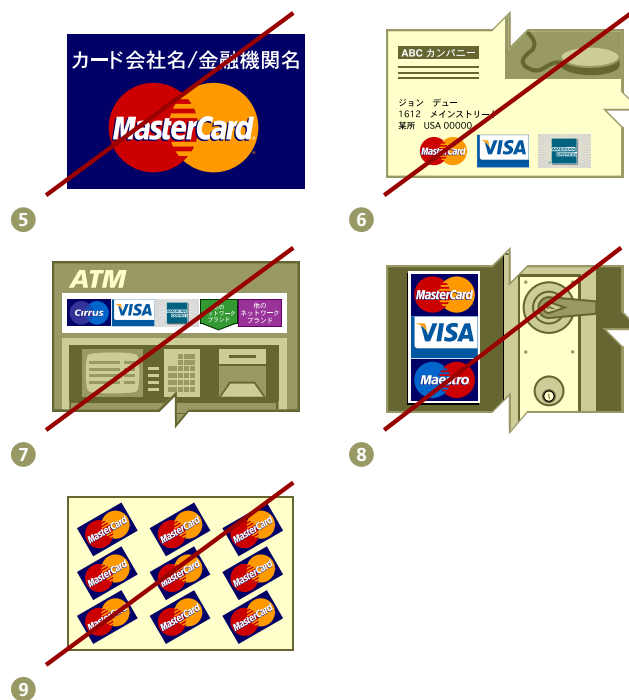
よくある間違い (続く)

アクセプタンス・マークを一貫して正しく表示することによって、消費者からの認知を高め、カード利用を促進し、それがビジネスの拡大につながり、加盟店様やカード発行会社様へのメリットをもたらします。ここに示されているような間違いが起らないようくれぐれもご注意くださいようお願い申し上げます。

5. アクセプタンス・マークにはいかなる変更も加えることができません。構成要素、および構成要素間の関係は変更をしないでください。
6. カード発行会社様の社名、もしくはその他の言葉または構成要素などを、アクセプタンス MasterCardダークブルーの長方形ボックスの中に入れることは決してできません。
7. MasterCard ATMネットワークのATMでは、各アクセプタンス・マークは常に決められた順序で適切に表示してください。
8. アクセプタンス・マークは必ず決められた順序で表示してください。他社マークを間に入れることは決してできません。
9. アクセプタンス・マークを装飾的に使ったり連続パターンとして使ったりすることはできません。

公認のアートワークは、このサイトからダウンロードできます

VISAは、VISA International Service Association の登録商標です。American Express は、American Express Company の登録商標です。





▼ アクセプタンス・マーク
仕様規定

- ▶ 構成要素
- ▼ カラー
 - フルカラーの仕様規定
 - トラッピング規定
 - 例外的に1色で使用する際
規定

- ▶ 最小サイズ
- ▶ よくある間違い

▼ アクセプタンス・マーク
使用方法

- ▶ 店外表示サイン
- ▶ 支払い場所
- ▶ ATM
- ▶ ウェブサイト
- ▶ 加盟店様の広告
- ▶ マークの複数表示
- ▶ ブランド名の使用
- ▶ 他社マークとの併記
- ▶ よくある間違い

お問い合わせ

このガイドラインをお読みになりFAQに載っているもの以外に何かご不明な点がございましたら下記の方法
でお問い合わせください。(英語のみとなります。)

ブランド・マネージャーへのE-Mail

ask_brand_manager@mastercard.com

MasterCard Worldwideブランド・ホットライン

914-249-1326